

DATEN

RM SCREEN-LINE HS-SERIE - RAUPENMOBILE

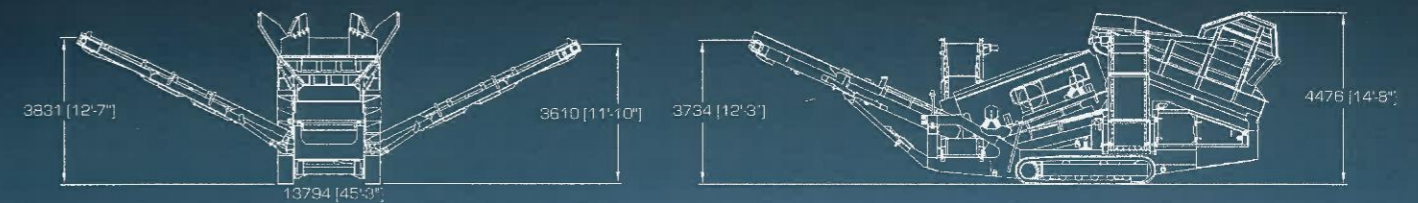
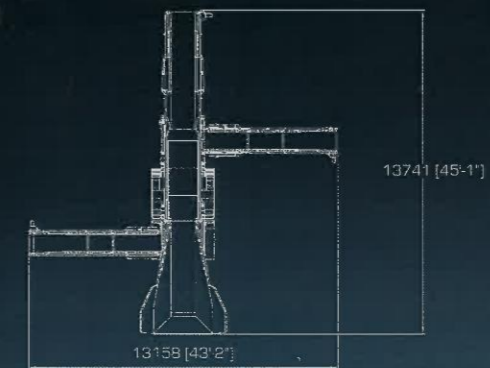
	HS3500M	HS5000M	HS7500M	HS11000M
Siebkasten, Siebfläche	2.743 x 1.220 mm	3.660 x 1.430 mm	4.880 x 1.525 mm	6.100 x 1.830 mm
Siebkasten Neigung	15°	15° - 20°	15° - 20°	13° - 17°
Aufgabebunker, Volumen	3,84 m³	6 m³	8,7 m³	8,7 m³
Aufgabebunker, Gurtbreite	1.050 mm	1.300 mm	1.400 mm	1.400 mm
Überkornaustrageband Gurtbreite	1.050 mm	1.300 mm	1.600 mm	1.600 mm
Überkornaustrageband Abwurfhöhe	3.660 mm	3.260 - 3.920 mm	3.060 - 3.750 mm	3.765 mm
Seitenaustragebänder Gurtbreite	650 mm	800 mm	900 mm	1.000 mm
Seitenaustragebänder Abwurfhöhe	3.300 mm	3.730 mm	4.000 mm	5.265 mm
Feinkornaustrageband Gurtbreite	650 mm	800 mm	900 mm	1.050 mm
Feinkornaustrageband Abwurfhöhe	3.380 mm	3.890 mm	4.300 mm	5.095 mm
Transportabmessungen (LxBxH)	11.550 x 2.610 x 3.150 mm	13.445 x 2.728 x 3.193 mm	15.004 x 3.000 x 3.400 mm	16.900 x 3.000 x 3.553 mm
Gewicht Basismaschine	17.000 kg	24.500 kg	33.000 kg	39.000 kg

ABMESSUNGEN

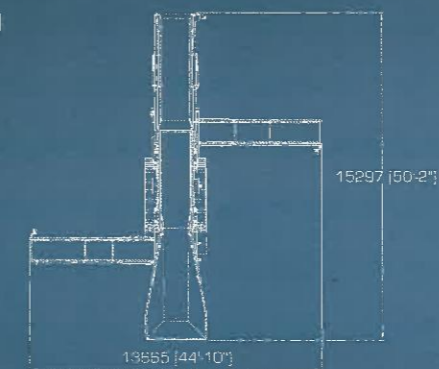
RM HS3500M



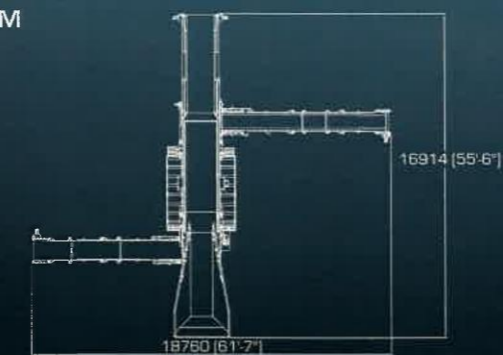
RM HS5000M



RM HS7500M



RM HS11000M



Masse in mm. Angaben gültig vorbehaltlich technischer Änderungen.
Die Maschinen entsprechen der Richtlinie 2006/42/EG des Europäischen Parlaments.